

TWVERiFY® NFC TAG

Positions Guide



Einleitung

Vielen herzlichen Dank, dass Sie sich für ein hochwertiges Produkt „MADE IN GERMANY“ der Marke TWAUDIÖ entschieden haben.

TW AUDiÖ präsentiert TWERiFY®: NFC-basierte Produktverifizierung im Kampf gegen Produktpiraterie.

Starten Sie TWERiFY® - Gegen Fälschungen

Um TW AUDiÖ Kunden und Nutzern zu garantieren, dass sie im Besitz eines original TW AUDiÖ Lautsprechers sind, haben wir einen in der Branche einzigartigen Verifizierungsprozess entwickelt: TWERiFY®, der innovative NFC-basierte Produktverifizierungsprozess von TW AUDiÖ.

Mit einem Mobiltelefon und einer Internetverbindung kann der einfache und fälschungssichere TWERiFY®-Prozess gestartet werden, der jeden echten TW AUDiÖ-Lautsprecher als Original verifiziert.

Unsichtbar und doch präsent: Jeder TW AUDiÖ Original-Lautsprecher mit Produktionsdatum ab 01.01.2024 ist mit einem unsichtbar im Gehäuse verbauten NFC-Chip ausgestattet.

In dieser Anleitung finden Sie die genaue Position des NFC-Chips auf den einzelnen Lautsprechern grafisch dargestellt.

Die genaue Position ist bei den Touring-Lautsprechern als schwarzer Kreis und bei den Installations-Lautsprechern als schwarzes Quadrat dargestellt.

Wie TWERiFY® funktioniert:

1. Schalten Sie Ihr mobiles Gerät ein und aktivieren Sie Ihre Internetverbindung.

iOS: Apple iPhone Modelle ab iPhone 7, IOS 13.1 funktionieren ohne zusätzlichen NFC-Leser, bei älteren Geräten muss eine App installiert und gestartet werden.

Android: Stellen Sie sicher, dass die NFC Funktion eingeschaltet ist. Um dies zu aktivieren, suchen Sie in den Schnelleinstellungen nach NFC oder gehen Sie zu Einstellungen > verbundene Geräte (o.ä., je nach Gerät) > NFC und schalten Sie es ein.

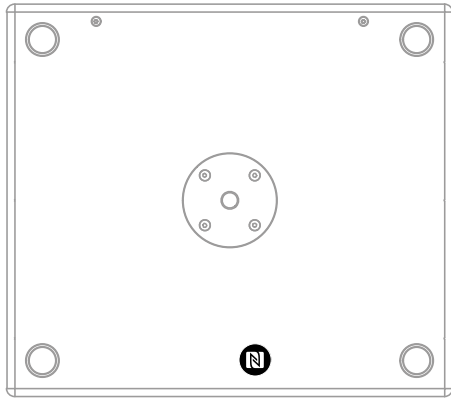
2. Entsperrn Sie Ihr Gerät und halten Sie es an Position des NFC-Chips. Wenn der Chip nicht sofort erkannt wird, vergrößern Sie den Suchbereich um diese Position etwas.

3. Sobald der Chip erkannt wurde, erscheint eine Meldung auf Ihrem Bildschirm. Tippen Sie auf diese Meldung, um Ihren Standardbrowser zu öffnen und TWERiFY® startet automatisch, um die Echtheit Ihres Produkts zu bestätigen.

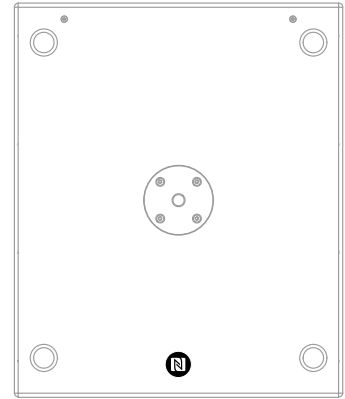
Touring Lautsprecher

B-Serie

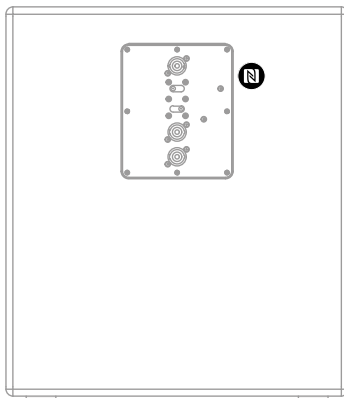
B10



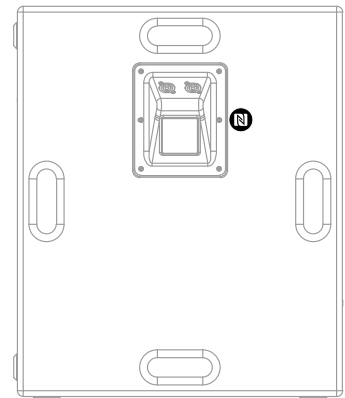
B14



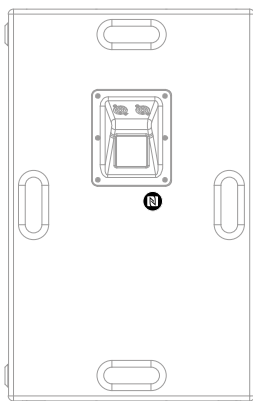
B15



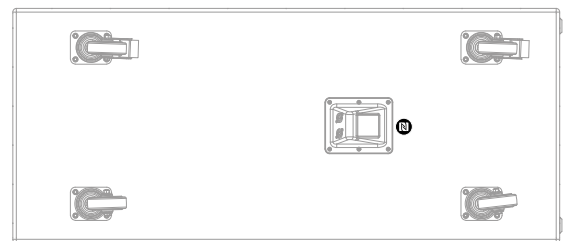
B18 / VERA S18



B30

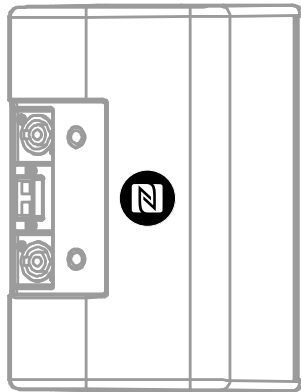


BSX

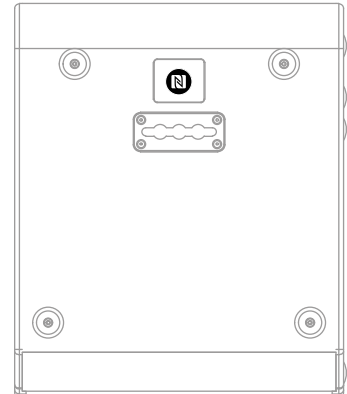


C-Serie / Ci-Serie

C5 / C5i



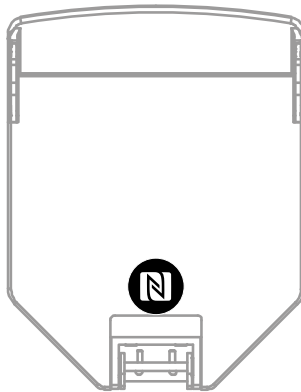
C12 / C15



ELLA-Serie

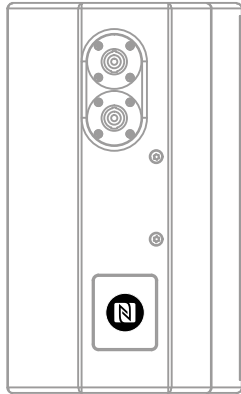
ELLA6 / ELLA L18

Bitte beachten Sie, dass ELLA6 und ELLA L18 von oben und unten gleich aussehen. Der NFC-Chip befindet sich bei diesen Lautsprechern oben.

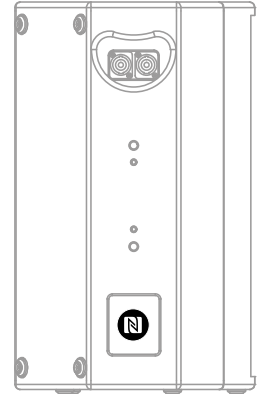


M-Serie

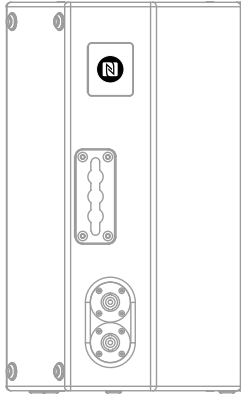
M6



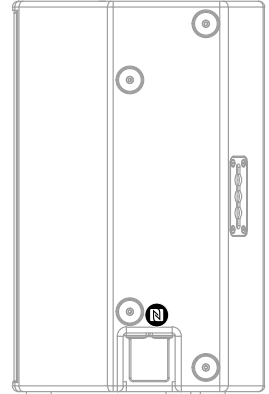
M8



M10

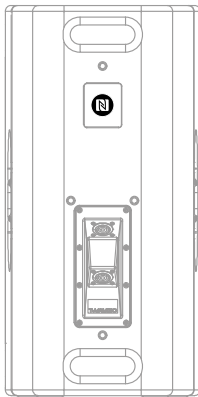


M12 / M15

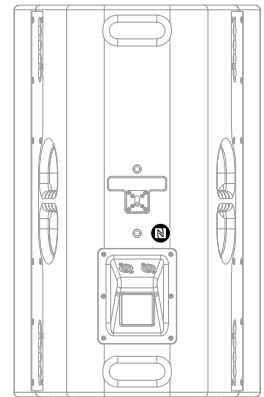


T-Serie

T20

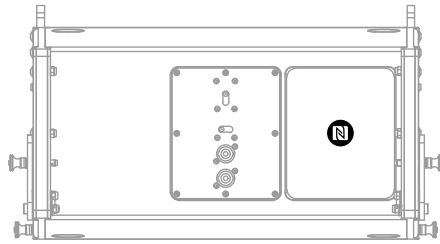


T24N

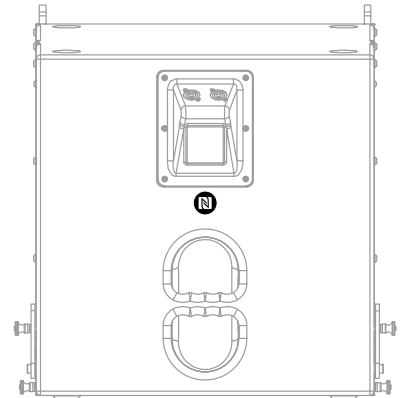


VERA10-Serie

VERA10



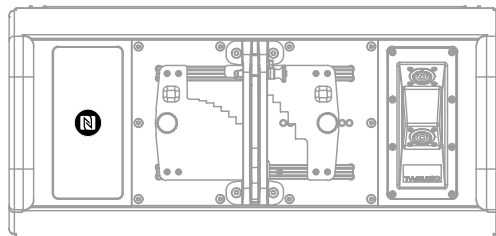
VERAL24



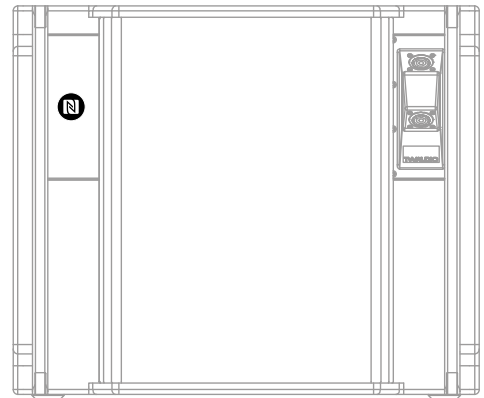
Bitte beachten Sie, dass sich der NFC-Chip beim VERA S18 Lautsprecher an der gleichen Position befindet wie beim B18.

VERA20-Serie

VERA20

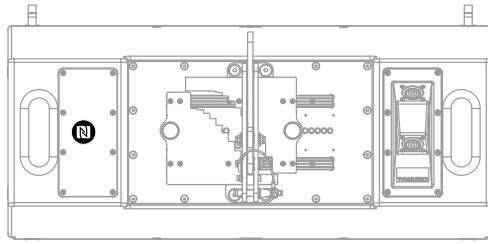


VERAS32

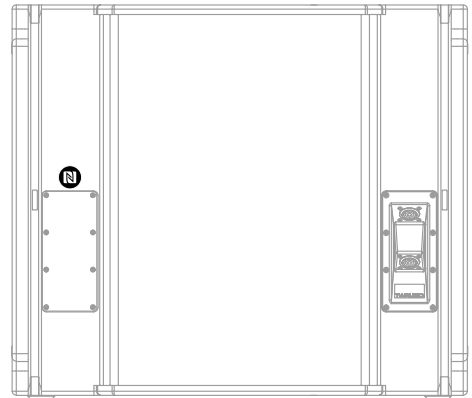


VERA36-Serie

VERA36

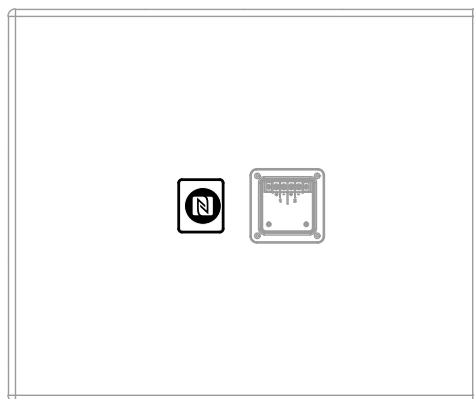


VERAS33



Installationslautsprecher

Alle Installationslautsprecher:



TWAMBO GmbH
Karl-Hofer-Str. 42
14163 Berlin
Deutschland

Telefon: + 49 (0) 71 41-48 89 89 0
Fax: + 49 (0) 71 41-48 89 89 99
E-Mail: info@twaudio.de
WWW: www.twaudio.de

Positions Guide: PG-NFC TAG
Version 1.0 de, 01/2024
© TWAMBO 2024; alle Rechte vorbehalten.